




Новое приложение ZF Aftermarket предоставляет актуальную информацию о запчастях в реальном времени

ZF Part Finder

- Новое приложение ZF предоставляет лёгкий доступ к информации о запчастях
- Интуитивно удобная пользовательская навигация с возможностью выбора языка
- ZF предоставляет клиентам инструменты для достижения успеха



Как найти и установить?



Нужно задать в поиске в Apple Store
или в Google Play Market
“ZF Part Finder”



ZF Part Finder

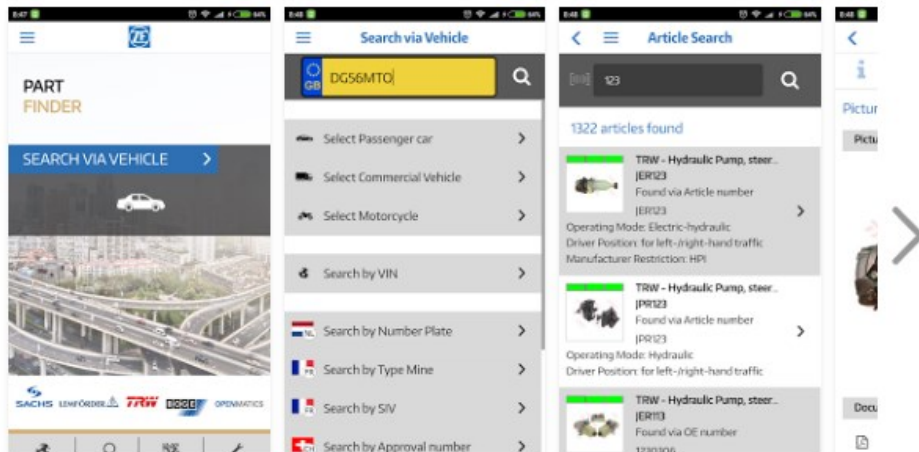
TecAlliance GmbH Карты й навігація

★★★★☆ 67



Ця програма сумісна з вашим пристроєм.

Установлено



Поиск запчасти

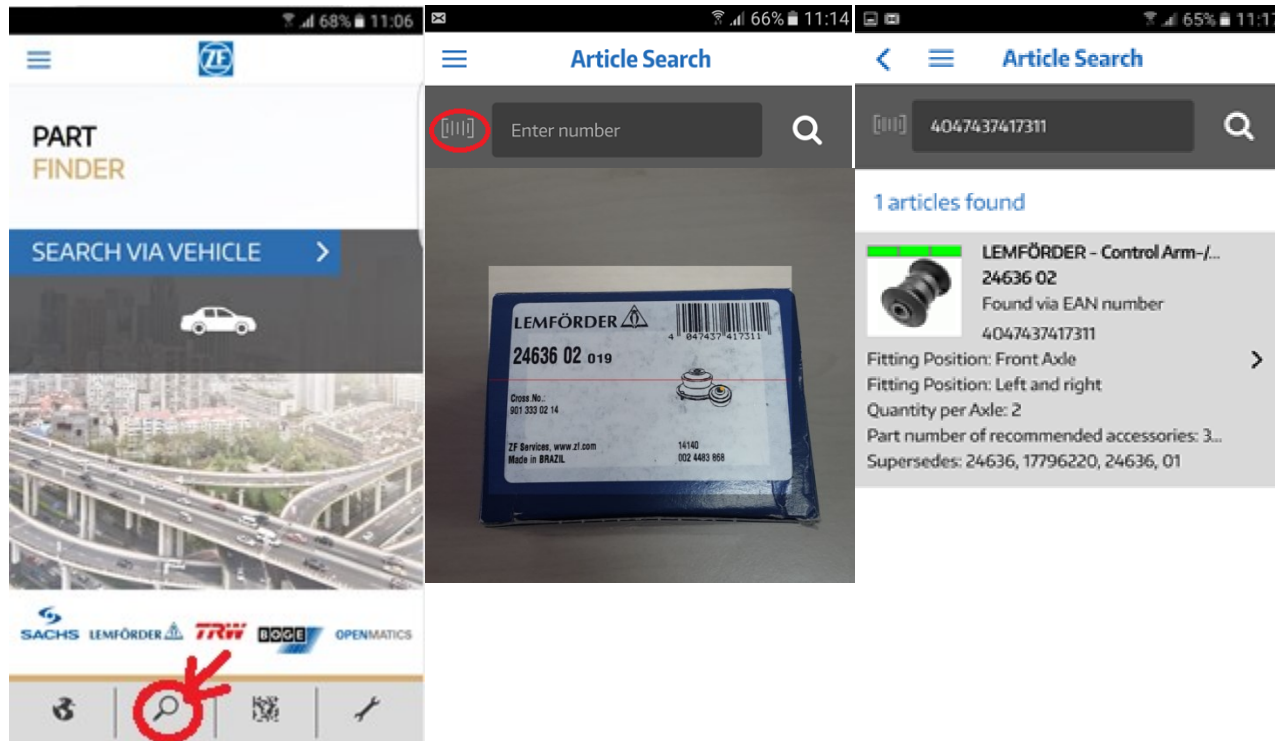


Нужно:

- 1.открыть приложение
- 2.нажать на поиск
- 3.считать штрих код

Как результат:

вся информация о
продукте с фото



Как выявить подделку ?





Как выявить подделку?

Три разные детали с разными каталожными номерами, но с одним и тем же EAN номером (штрих кодом)

При помощи “ZF Part Finder” это можно легко проверить, достаточно просканировать штрих код и сравнить каталожный номер и внешний вид детали.

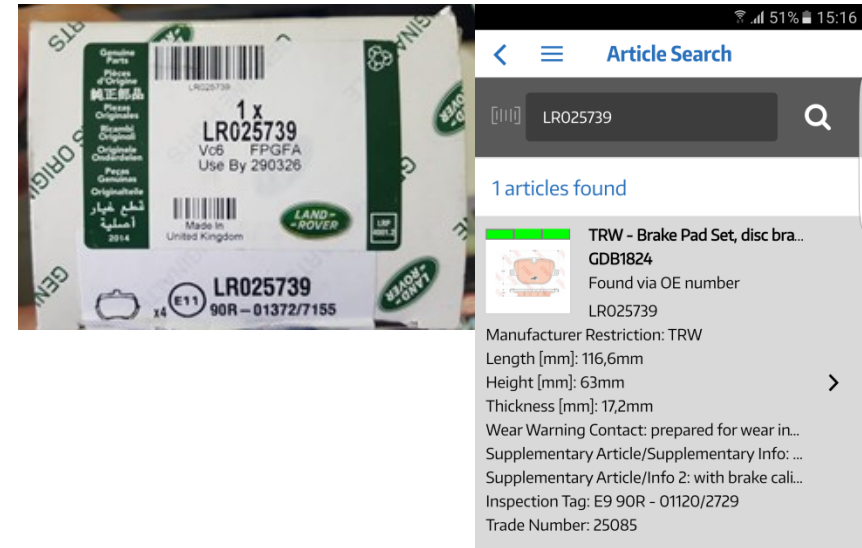


Как видно, согласно EAN (4047437084575) коду в упаковке должна быть деталь с каталожным номером 25800 01 – тяга стабилизатора, Следовательно деталь 26772 01 - подделка

ZF Part Finder & TRW



ZF Part Finder также работает с продукцией TRW. Процедура поиска одинаковая для всех продуктов ZF.



Gute Fahrt!

